

HOT SPOT[®] COLLECTION

SX



3

People

18

Jets

Open

Seating

115 or 230

Voltage

6' x 6'5" x 33"

Dimensions

FROG[®] In-Line Cartridge Ready

Water Care

SX




SX spa shown with Alpine White shell and Havana cabinet.

Shell Colors



Cabinet Colors



Cover Colors



Seating Capacity	3 people	Control System	IQ 2020® 115 V / 20 amp,** 60 Hz (Includes G.F.C.I. protected power cord) or 115 V / 30 amp*** or 220 V / 50 amp*** 60 Hz
Dimensions	6' x 6'5" x 33" / 1.83 m x 1.96 m x 0.84 m	Lighting – Interior	6 multi-color LED points of light, dimmable
Water Capacity	230 gallons / 870 liters	Heater	No-Fault® 1,000 W / 115 V or 4,000 W / 230 V
Weight	645 lbs. / 295 kg dry; 3,090 lbs. / 1,400 kg filled*	Energy Efficiency	FiberCor® Insulation; Certified to California Energy Commission (CEC) and APSP 14 energy efficiency standards for portable spas
Jets	18 total • 1 Moto-Massage® jet • 1 XL Rotary Hydromassage jet • 16 Directional Precision® jets	Effective Filtration Area	30 sq. ft., top loading
Jet Pump	Wavemaster® 6200; Two-speed, 1.5 HP Continuous Duty, 3.2 HP Breakdown Torque	Vinyl Cover	3.5" to 2.5" tapered, 1.5 lb. density foam core
Circulation Pump (Optional)	SilentFlo® 5000 (2020 and newer models)	Available Options	
Floor Drain	Included	Cover Lifter	CoverCradle®, CoverCradle II, or Lift 'N Glide®
Water Care System	FROG® In-Line Cartridge Ready	Steps	Hot Spot Collection Step (Almond, Havana, and Storm), Polymer Step (Ash)

Actual colors and products may vary from print representation. See dealer to verify. *Includes water and 3 adults weighing 175 lbs. each. **Requires a dedicated circuit supplied to the unit at all times. Electrical requirements will vary outside the U.S. *** G.F.C.I. protected sub-panel required in 30 amp conversion or 220 V mode. Export models available in 230 V, 50 Hz, 1,000 W heater. © 2021 Watkins Wellness - Rev. D

COLECCIÓN HOT SPOT®

SX



3

Asientos

18

Jets

Sin Lounge

Asientos

115 or 230

Voltaje

6' x 6'5" x 33"

Dimensiones


Cartucho listo en línea FROG®

Cuidado del agua



SX con casco Alpine White y gabinete Havana.

Colores de Cascos



Alpine White

Pearl

Pebble

Tuscan Sun

Colores de Gabinete




Almond

Havana

Storm

Colores de Cubierta



Nutmeg

Piedra

Capacidad de Asientos	3 asientos
Dimensiones	6' x 6'5" x 33" / 183 x 196 x 84 cm
Capacidad de Agua	230 galones / 870 litros
Peso	645 libras / 295 kg en seco; 3090 libras / 1400 kg lleno*
Jets	18 en total <ul style="list-style-type: none"> • 1 jet Moto-Massage® • 1 jet rotatorio de hidromasaje XL • 16 jets direccionales de hidromasaje Precision™
Bomba de Jets	Wavemaster® 6200; dos velocidades, 1,5 HP en servicio continuo, 3,2 HP de par máximo
Bomba de circulación (Opcional)	SilentFlo™ 5000 (Modelos 2020 y recientes)
Drenaje de Piso	Incluido
Sistema de cuidado del agua	Cartucho listo en línea FROG***

Sistema de Control	115 V / 20 amp,** 60 Hz (incluye cable de electricidad protegido G.F.C.I.) o 115 V / 30 amp*** o 220 V / 50 amp,*** 60 Hz
Iluminación – Interior	6 puntos de iluminaciones LED multicolores, regulable
Calentador	No-Fault® 1000 W / 115 V o 4000 W / 230 V
Eficiencia Energética	Aislamiento FiberCor®; Certificado por las normas de la Comisión de Energía de California (CEC por sus siglas en inglés) y de la norma de eficiencia energética para spas portátiles, APSP 14.
Área Efectiva de Filtración	30 pies cuadrados, carga superior
Cubierta de Vinilo	Con disminución de 3.5" a 2.5" , núcleo de espuma de densidad de 1,5 libras
Opciones disponibles	
Elevador de Cubierta	CoverCradle™, CoverCradle II o Lift 'N Glide™
Escalones	Escalón de la colección Hot Spot (Almond, Havana y Storm), Escalón de polímero (Ash)

Los colores y productos actuales pueden variar respecto a la representación impresa. Consulte al distribuidor para asegurarse.

* Incluye el agua y 3 adultos con un peso de 175 libras cada uno

**Se requiere un circuito eléctrico propio conectado a la unidad todo el tiempo. Los requisitos de instalación eléctrica pueden variar afuera de los Estados Unidos.

***Se requiere un subpanel protegido por un interruptor de fallo a tierra (G.F.C.I.) en conversiones de 30 amp o en modo de 220 v. Modelos exportables disponibles en 240 V, 50 Hz, calentador de 1500 W

COLLECTION HOT SPOT®

SX



3

Places

18

Jets

Sans Lounge

Places

115 ou 230

Tension

6' x 6'5" x 33"

Dimensions


Compatible avec la cartouche
en ligne Frog®

Entretien de l'eau



Modèle Stride avec coque Blanc alpin et habillage Havana.

Couleurs de coques




Blanc alpin

Perle

Galet

Tuscan Sun

Couleurs de l'habillage



Amande

Havana

Gris orage

Couleurs des couvertures



Muscade

Gris pierre

Capacité	3 places
Dimensions	6' x 6'5" x 33" / 183 x 196 x 84 cm
Contenance	230 gallons / 870 litres
Poids	645 livres / 295 kg à sec ; 3 090 livres 1 400 kg rempli*
Jets	18 au total <ul style="list-style-type: none"> • 1 jet Moto-Massage® • 1 jet rotatif d'hydromassage XL • 16 jets directionnels Precision™
Pompes à Jets	Wavemaster® 6200 ; deux vitesses, 1,5 CV en fonctionnement continu, 3,2 CV en couple de décrochage
Pompe de circulation (En option)	SilentFlo™ 5000
Système de vidange au sol	Compris
Système de traitement de l'eau	Compatible avec la cartouche en ligne Frog®
Panneau de commandes	IQ 2020® 115 V / 20 amp,** 60 Hz (Inclut un cordon d'alimentation protégé par disjoncteur différentiel) or 115 V / 30 amp*** or 220 V / 50 amp,*** 60 Hz

Éclairage– Intérieur

6 points de lumière LED multi-couleurs avec régulateur d'intensité

Réchauffeur

No-Fault® 1 000 W / 115 V or 4 000 W / 230 V

Efficacité énergétique

Isolation FiberCor® ; Certifiée selon les normes d'efficacité énergétique de la CEC (California Energy Commission) et l'APSP 14 pour les spas portables.

Zone de filtration efficace

30 pieds carrés, installation par le haut

Couverture en vinyle

3.5" à 2.5" profilée, centre en mousse d'une densité de 1.5 livres.

Options disponibles

Système de lève-couverture

CoverCradle™, CoverCradle II ou Lift 'N Glide™

Marches

Marche de la collection Hot Spot (Amande, Havana et Gris orage), Marche en polymère (Cendre)

Les couleurs réelles et les produits peuvent varier par rapport à la représentation sur papier. Consultez le revendeur pour vérifier.

* Avec l'eau et 3 personnes de 175 livres chacune ** Nécessite un circuit dédié alimenté vers l'unité tout le temps. Les exigences électriques varient hors des États-Unis

*** Tableau électrique secondaire protégé par disjoncteur différentiel requis pour les conversion à 30 amp ou en mode 220 v. Modèles d'exportation disponibles avec réchauffeur de 230 V, 50 Hz, 1000 W